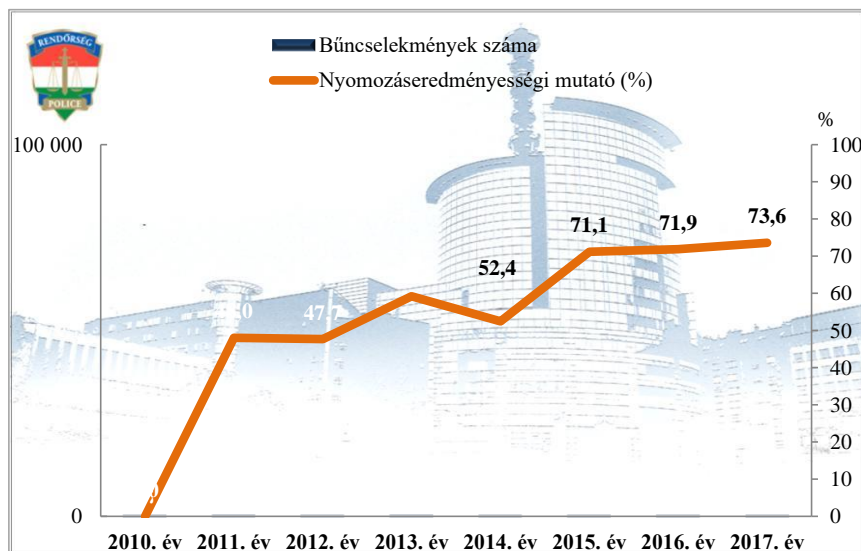


Füzesgyarmat 2017. év

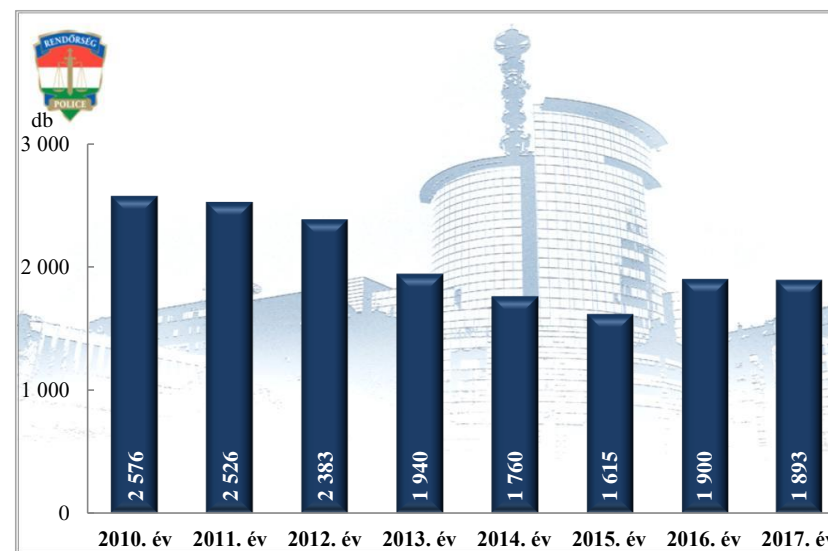
Rendőri eljárásban regisztrált bűncselekmények száma és a befejezett nyomozások eredményessége az ENyÜBS 2010-2017. évi adatai alapján	Bűncselekmények száma								Nyomozási eredményességi mutató (%)							
	2010. év	2011. év	2012. év	2013. év	2014. év	2015. év	2016. év	2017. év	2010. év	2011. év	2012. év	2013. év	2014. év	2015. év	2016. év	2017. év
Emberölés	-	-	-	-	-	-	-	-	0,0	0,0	0,0	0,0	0,0	0,0	0,0	0,0
Szándékos befejezett emberölés	-	-	-	-	-	-	-	-	0,0	0,0	0,0	0,0	0,0	0,0	0,0	0,0
Testi sértés	5	5	7	7	11	8	4	5	0,0	86,9	85,7	100,0	94,6	83,7	90,9	79,4
Súlyos testi sértés	5	2	3	4	3	4	1	3	0,0	83,3	79,2	100,0	90,5	86,4	90,0	83,3
Halált okozó testi sértés	-	-	-	-	-	-	-	-	0,0	0,0	0,0	0,0	0,0	0,0	0,0	0,0
Kiskorú veszélyeztetése	-	-	-	-	-	-	-	-	0,0	0,0	100,0	77,8	0,0	100,0	100,0	0,0
Embercsempészség	-	-	-	-	-	-	-	-	0,0	0,0	0,0	0,0	0,0	0,0	0,0	0,0
Garázdaság	1	-	4	3	5	6	6	6	0,0	91,7	90,5	100,0	96,9	96,0	94,2	92,7
Kábítószerrel kapcsolatos bűncselekmények (az 1978. évi IV. törvény alapján a visszaélés kábítószerrel - terjesztői magatartások tekintetében, a 2012. évi C. törvény alapján kábítószerkereskedelem)	-	-	-	-	-	-	-	-	0,0	100,0	100,0	0,0	0,0	100,0	100,0	100,0
Lopás*	25	40	47	42	17	24	32	35	0,0	24,7	28,6	30,0	22,6	21,8	36,1	45,2
Személygépkocsi lopás	-	-	-	-	-	-	-	-	0,0	0,0	50,0	0,0	0,0	0,0	0,0	0,0
Zárt gépjármű-feltörés	-	-	1	-	-	1	1	-	0,0	0,0	0,0	0,0	0,0	0,0	0,0	50,0
Lakásbetörés	-	2	2	1	-	3	1	9	0,0	40,0	11,1	55,6	15,6	40,5	31,8	53,3
Rablás	-	-	-	-	-	-	-	-	0,0	100,0	0,0	0,0	0,0	100,0	75,0	100,0
Rongálás	-	3	2	7	-	1	6	1	0,0	29,6	21,4	50,0	0,0	63,6	66,7	28,6
Orgazdaság	-	1	1	-	-	-	-	1	0,0	80,0	100,0	100,0	100,0	100,0	100,0	100,0
Jármű önkényes elvétele	1	-	-	-	-	-	-	-	0,0	100,0	0,0	0,0	100,0	100,0	100,0	100,0
14 kiemelten kezelt bcs összesen	32	51	62	59	33	39	48	48	0,0	33,7	36,9	39,8	38,6	42,4	55,1	61,5
Közterületen elkövetett bűncselekmény	13	20	20	22	8	16	21	34	0,0	47,2	61,6	74,8	88,0	86,0	83,5	93,3
Összes bűncselekmény	52	187	110	158	60	71	91	83	0,0	48,0	47,7	59,2	52,4	71,1	71,9	73,6
Regisztrált bűncselekmények 100 000 lakosra vetített aránya	2575,9	2525,8	2382,8	1940,0	1759,9	1615,4	1899,8	1 893								

\* A lopások száma tartalmazza a betörései lopások számát is

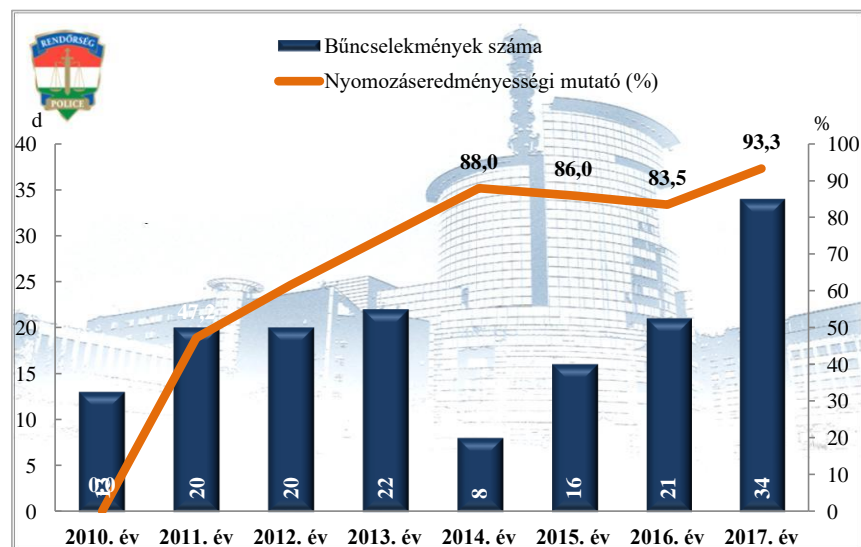
**Összes bűncselekmény  
az ENyÜBS 2010-2017. évi adatai alapján  
Füzesgyarmat 2017. év**



**Regisztrált bűncselekmények 100 000 lakosra vetített aránya  
az ENyÜBS 2010-2017. évi adatai alapján  
Füzesgyarmat 2017. év**



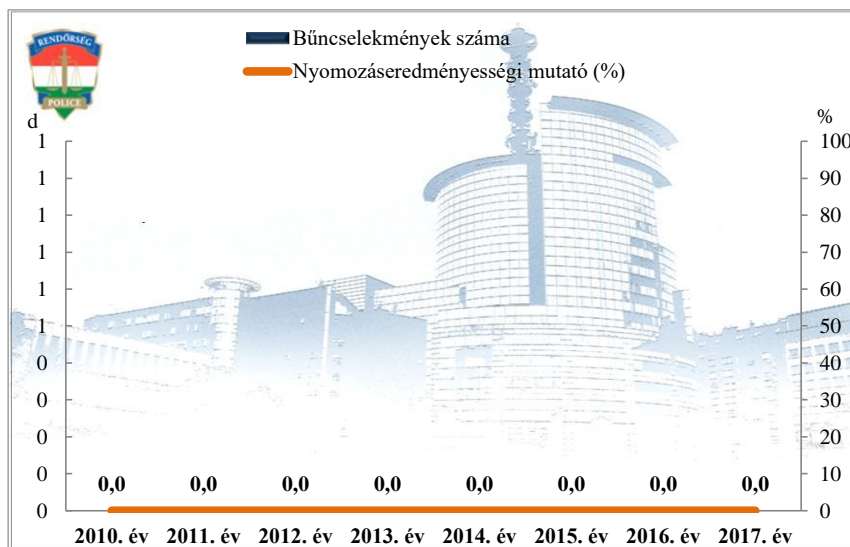
**Közterületen elkövetett bűncselekmény  
az ENyÜBS 2010-2017. évi adatai alapján  
Füzesgyarmat 2017. év**



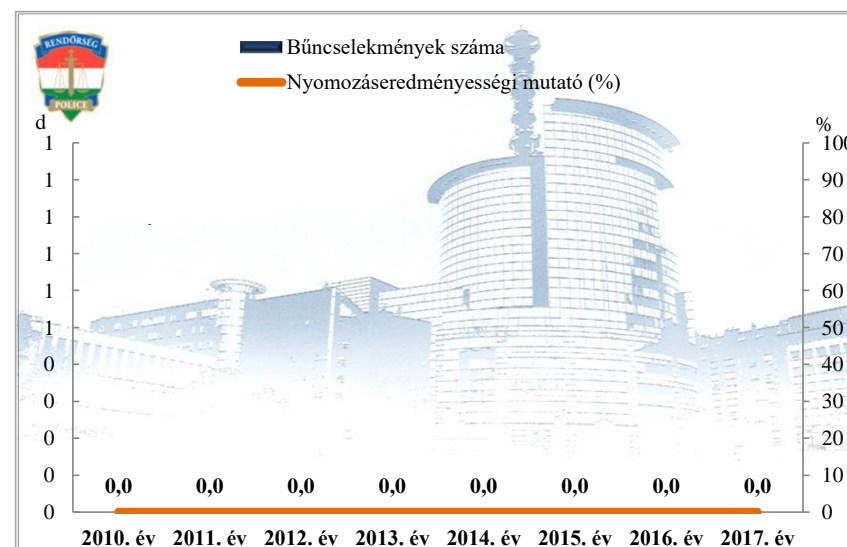
**14 kiemelten kezelt bcs összesen  
az ENyÜBS 2010-2017. évi adatai alapján  
Füzesgyarmat 2017. év**



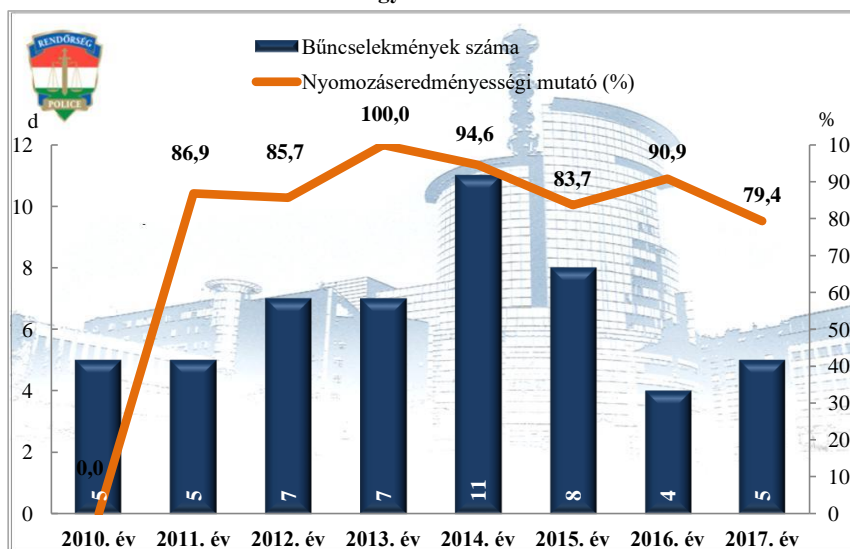
**Emberölés**  
az ENyÜBS 2010-2017. évi adatai alapján  
Füzesgyarmat 2017. év



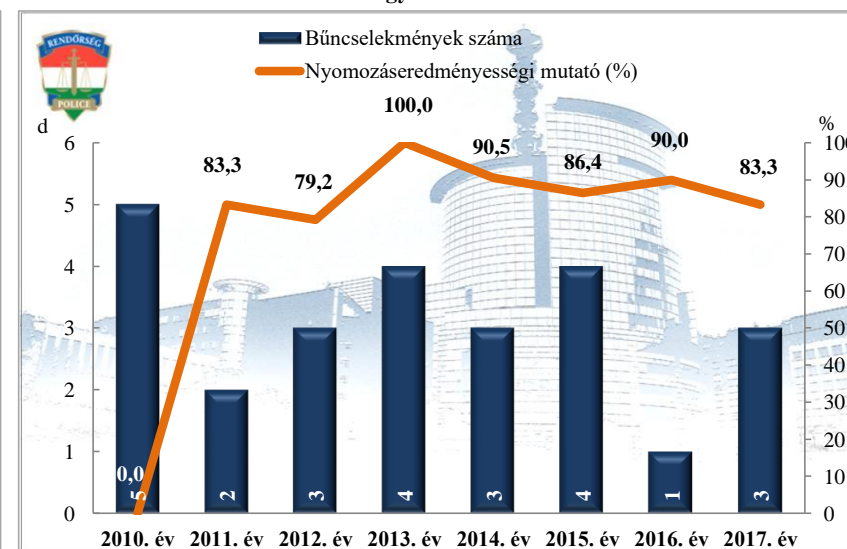
**Szándékos befejezett emberölés**  
az ENyÜBS 2010-2017. évi adatai alapján  
Füzesgyarmat 2017. év



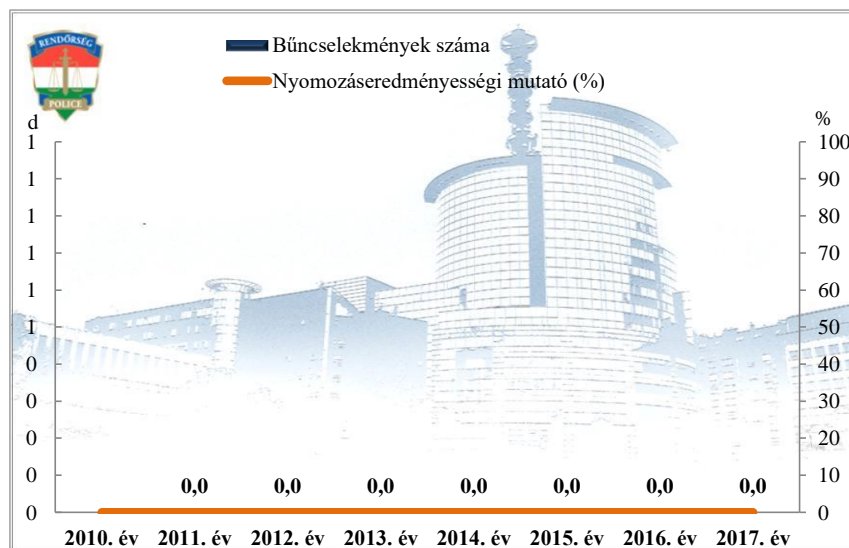
**Testi sértés**  
az ENyÜBS 2010-2017. évi adatai alapján  
Füzesgyarmat 2017. év



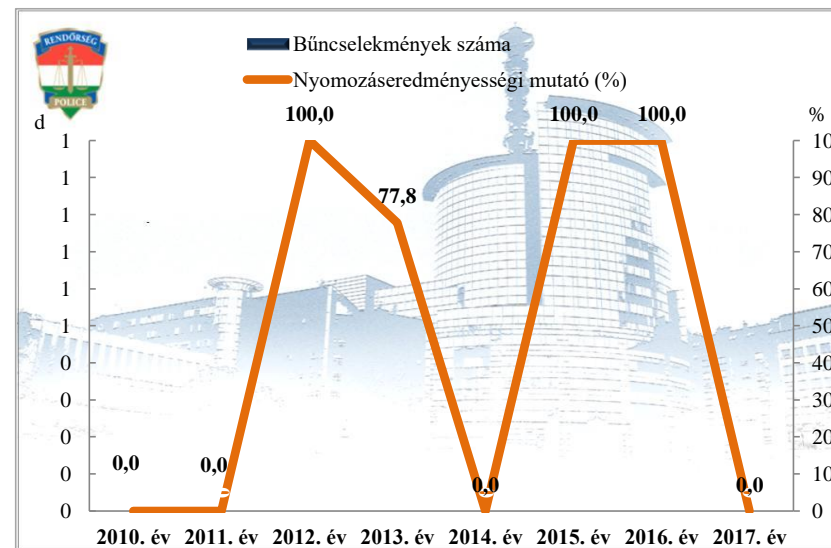
**Súlyos testi sértés**  
az ENyÜBS 2010-2017. évi adatai alapján  
Füzesgyarmat 2017. év



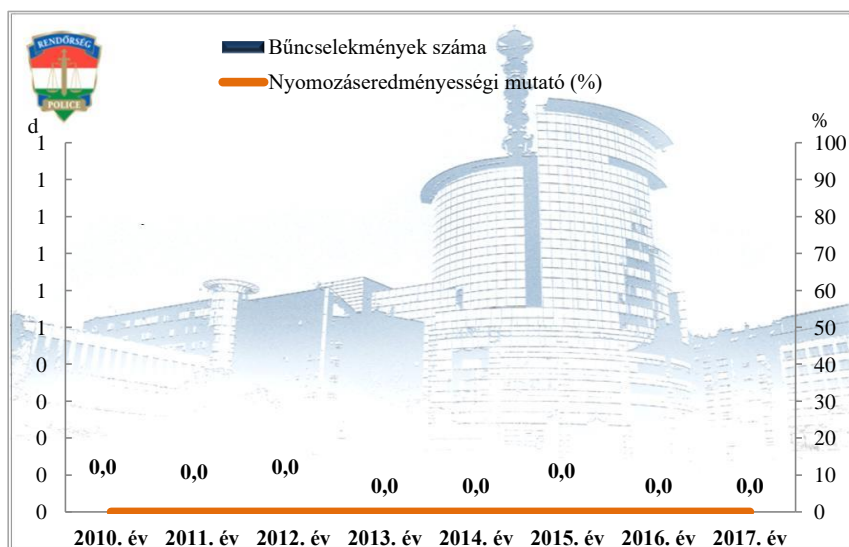
**Halált okozó testi sértés**  
az ENyÜBS 2010-2017. évi adatai alapján  
Füzesgyarmat 2017. év



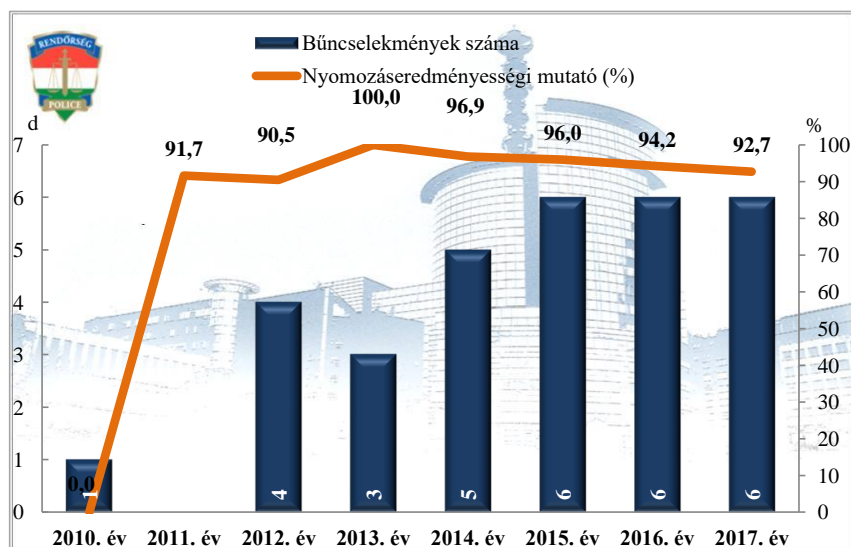
**Kiskorú veszélyeztetése**  
az ENyÜBS 2010-2017. évi adatai alapján  
Füzesgyarmat 2017. év



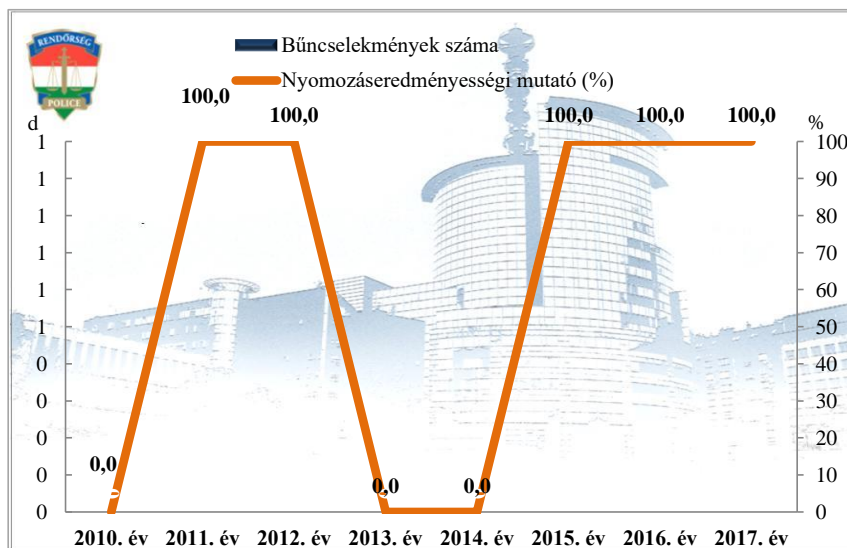
**Embercsempészség**  
az ENyÜBS 2010-2017. évi adatai alapján  
Füzesgyarmat 2017. év



**Garázdaság**  
az ENyÜBS 2010-2017. évi adatai alapján  
Füzesgyarmat 2017. év

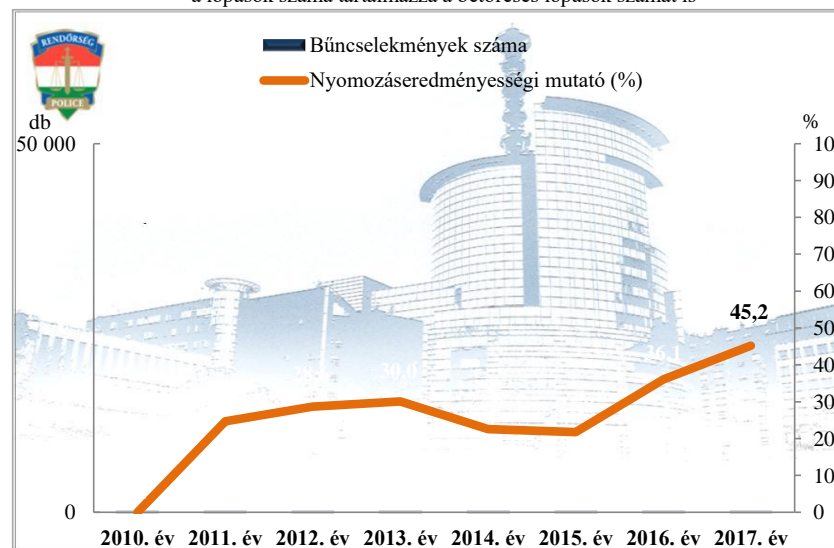


**Kábítószerrel kapcsolatos bűncselekmények (terjesztői magatartás)**  
 az ENyÜBS 2010-2017. évi adatai alapján  
 Füzesgyarmat 2017. év

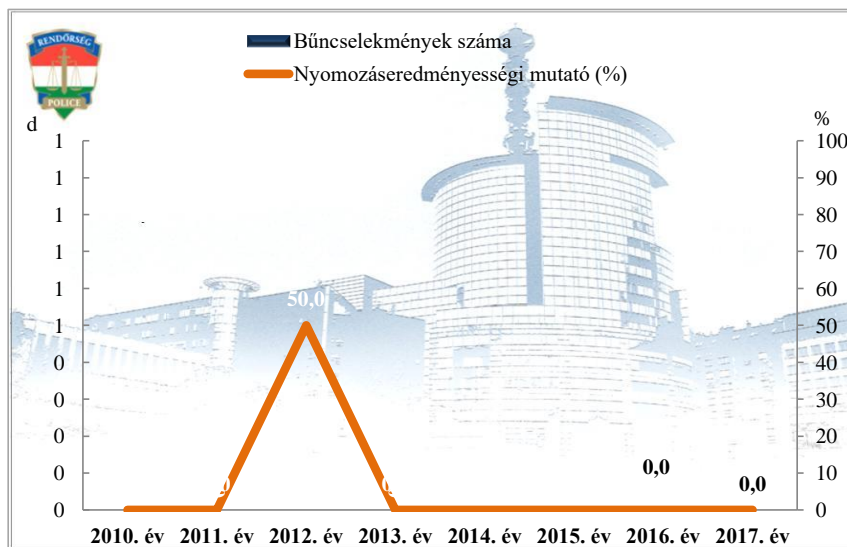


**Lopás\***  
 az ENyÜBS 2010-2017. évi adatai alapján  
 Füzesgyarmat 2017. év

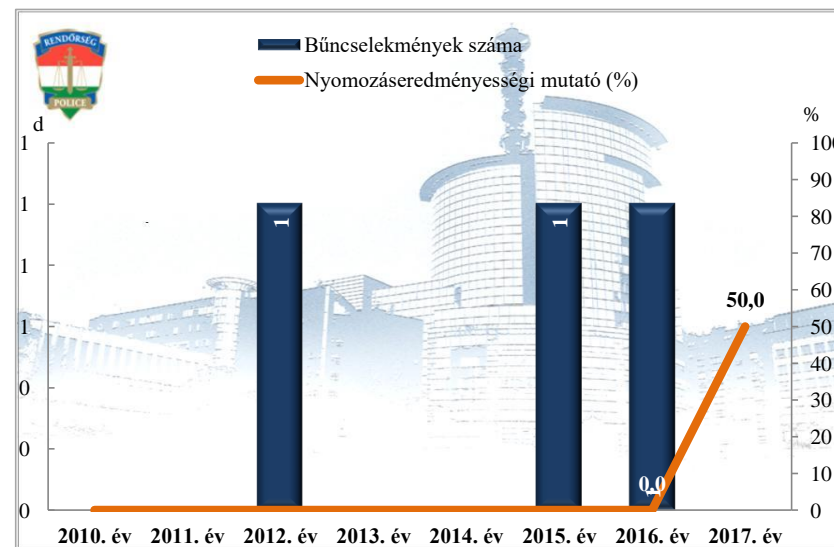
\* a lopások száma tartalmazza a betörései lopások számát is



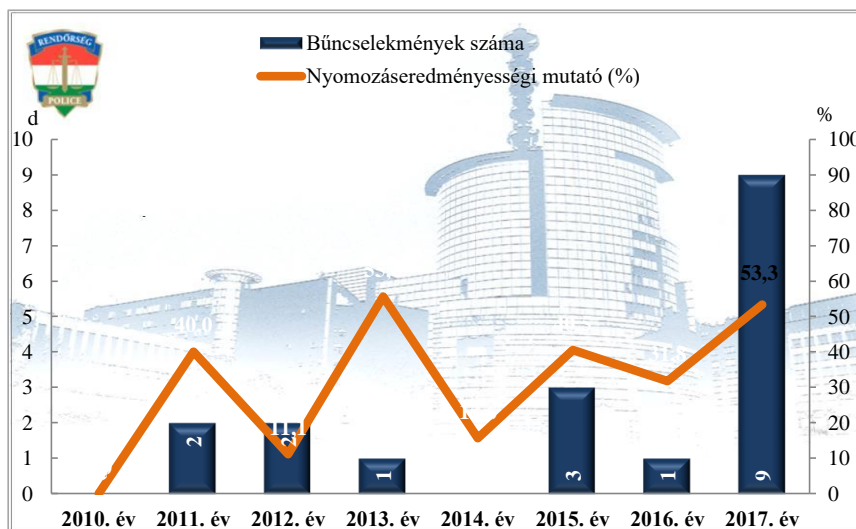
**Személygépkocsi lopás**  
 az ENyÜBS 2010-2017. évi adatai alapján  
 Füzesgyarmat 2017. év



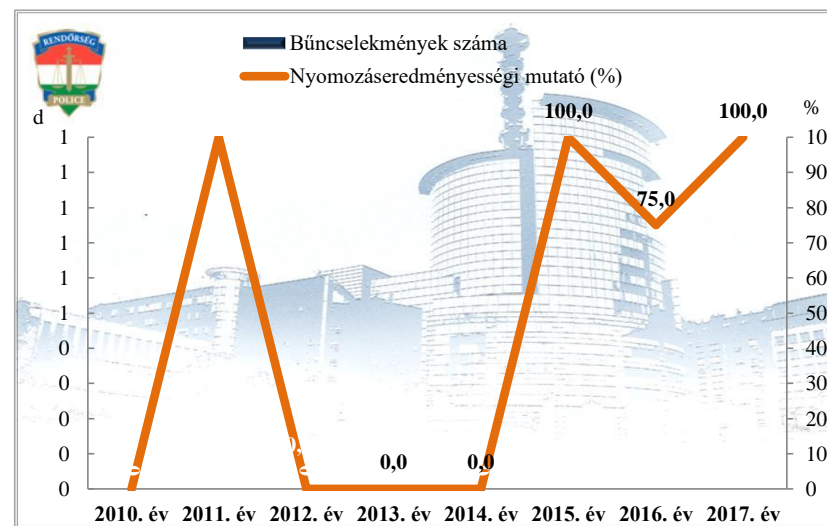
**Zárt gépjármű-feltörés**  
 az ENyÜBS 2010-2017. évi adatai alapján  
 Füzesgyarmat 2017. év



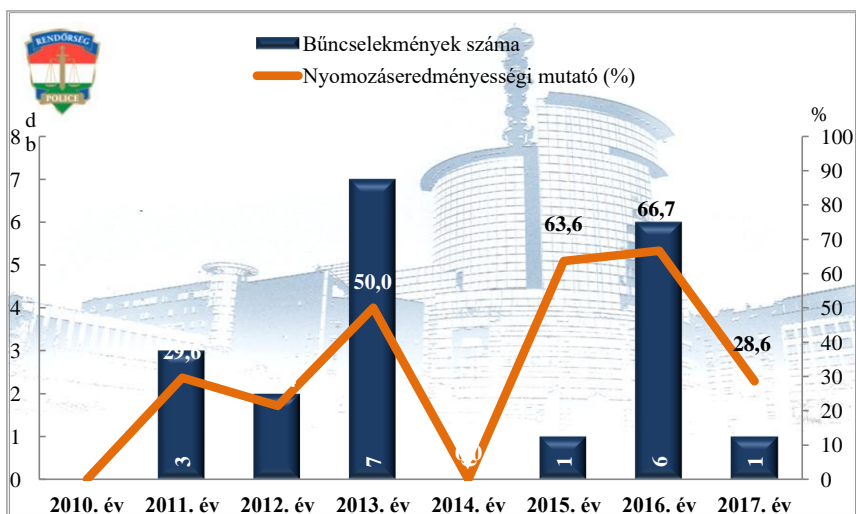
**Lakásbetörés**  
az ENyÜBS 2010-2017. évi adatai alapján  
Füzesgyarmat 2017. év



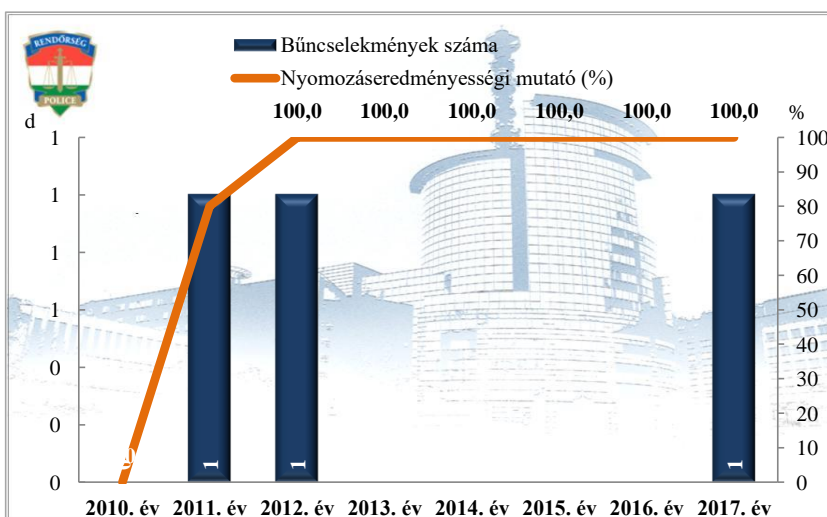
**Rablás**  
az ENyÜBS 2010-2017. évi adatai alapján  
Füzesgyarmat 2017. év



**Rongálás**  
az ENyÜBS 2010-2017. évi adatai alapján  
Füzesgyarmat 2017. év



**Orgazdaság**  
az ENyÜBS 2010-2017. évi adatai alapján  
Füzesgyarmat 2017. év



**Jármű önkényes elvétele**  
az ENyÜBS 2010-2017. évi adatai alapján  
Füzesgyarmat 2017. év

